

GENI

Aloitus, perusteet ja käytännön vinkit



Jokelan kansalaisopisto
Sukututkimuksen jatkokurssi
11.2.2026 Paula Päivinen



Sisältö



1. Aloitus ja perusteet

- Mikä on Geni?
- Genin hyötyjä
- Käytön aloittaminen
- Sukupuun rakentaminen
- Profiilit
- Projektit
- Ulkoiset työkalut
- Tulosteet ja tietojen siirto
- Mistä apua?

2. Käytännön vinkkejä

- Oman käyttäjäprofiilin yksityisyys
- Profiilien lisääminen
- Nimien kirjaaminen
- Sukulaisuussuhteet-välilehti: esim. väärän puolison irrotus
- Tietoa-kohdan muokkaaminen/lähdeviitteet
- Samojen profiilien yhdistäminen sukupuunäkymässä

Mikä on Geni?

- Internetissä toimiva globaali selainkäyttöinen sukututkimuksen yhteisjulkaisualusta
- Julkaistu vuonna 2007
- Omistaja vuodesta 2012 Israelissa perustettu MyHeritage, pääkonttori Kaliforniassa
- Ison sukupuun profiilimäärä yli 207 miljoonaa (01/2026), käyttäjämäärä yli 13 miljoonaa (11/2020)
- Perusidea: Käyttäjät rakentavat yhteistä maailman sukupuuta. Ei käyttäjien omia puita. Yksityisprofiilien MAX-ikä 150 vuotta. Tavoitteena on, että yhdellä henkilöllä on vain yksi profiili järjestelmässä.
- Käyttäjät:
 - Puun peruskäyttö Basic-käyttäjätili aina ilmainen
 - Käyttäjätilit: Basic, Pro, Curator, kuraattoreita Suomessa n. 14, koko maailmassa n. 250 (11/2020)
 - Käyttäjät muodostavat sosiaalisen verkoston
 - Käyttäjien huomioitava: Geni on verkostokeskeinen, ei yläpitäjäkeskeinen ympäristö.
 - Käyttäjiä on ”laidasta laitaan”
- Huom. Profiilit löytyvät parhaiten ilman kirjautumista, kuin ilmaisilla Basic-tunnuksilla kirjautuneena – tällöin vain perustiedot näkyvät
- Myös Google löytää Geni-profiileja
- Selainsuositus Chrome, selaimella myös mobiilikäyttö

Genin hyötyjä

sukututkijalle ja sukututkimusharrastajalla

- Eri käyttäjien/sukututkijoiden tietoja kerätään yhteen paikkaan.
- Yhteisalusta säästää turhaa työtä. Samoja asioita ei tarvitse tutkia ja löytää uudelleen. On silti turha pelätä, että tutkimusaiheet loppuisivat kesken.
- Jos et ole kiinnostunut sukukirjan teosta, Geni tarjoaa vaihtoehtoisen tavan julkaista tutkimustuloksia. Tiedot eivät jää pöytälaatikkoon ja unohdu lopullisesti sinne.
- Julkaisualusta tarjoaa käyttäjälle tasa-arvoisen näkymän kaikkiin esipolviin, toisin kuin kirjamuotoinen julkaisu.
- Verkostoituminen muiden harrastajien kanssa on tehokasta
- Genin käyttäjien joukosta löytyy ennestään tuntemattomia, eläviä, sukuasioista kiinnostuneita sukulaisia
- Virheiden korjausmekanismi todella toimii yhteisalustalla
- Ilmaiskäytöstä ei tule harrastuskustannuksia

Käytön aloitus ja käyttäjäasetukset

<https://www.ysj.fi/geni-ohjeet/>

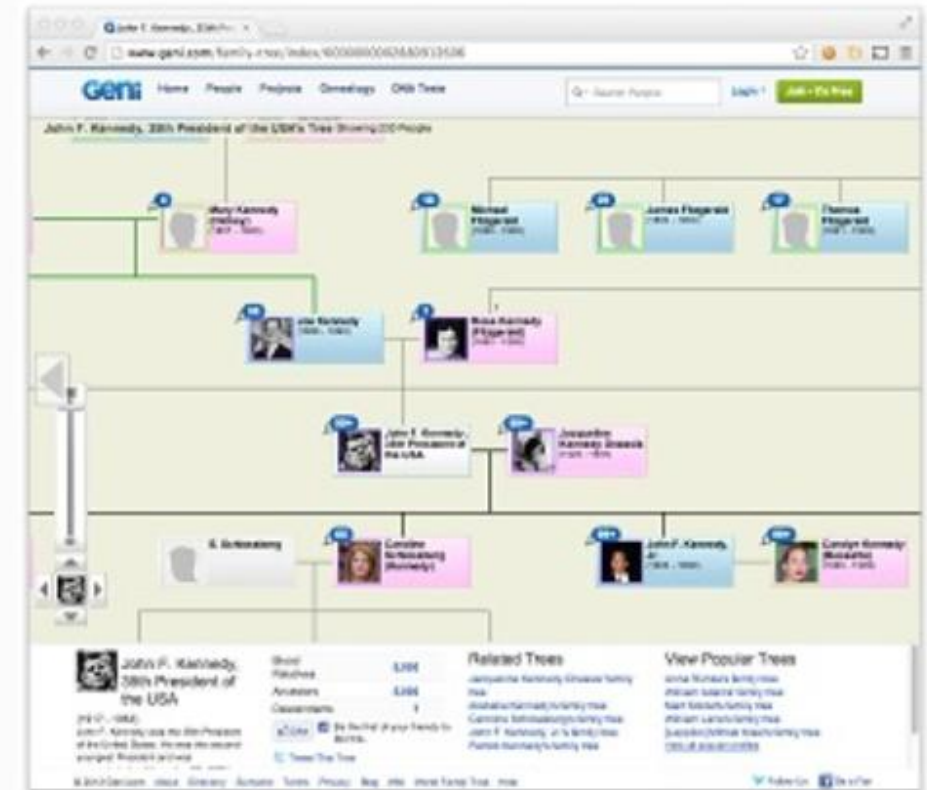
- **Rekisteröityminen** Geniin
- **Salasanan** asettaminen
- Käyttöliittymän **kielen** vaihtaminen englannista suomeksi
- **Päivämäärän** esitys- ja syöttötavan vaihtaminen eurooppalaiseen muotoon
- Käyttäjaprofiilin **yksityisyys** ja oikeudet: korjaa yksityisyysasetuksesi
- Voit hyväksyä Geniltä tulleen pyynnön seurata Suomalaisten käyttäjien portaalia
- **Isoon sukupuuhan** liittyminen
 - Lisää itsellesi vanhemmat ja isovanhemmat syntymäaikoineen ja –paikkoineen siten, että vanhimmat henkilöt ovat syntyneet viimeistään 1800-1900-lukujen taitteessa eli digitoitujen sukututkimuslähteiden ajalla
 - Pyydä sen jälkeen yhdistämistä sukupuuhan esim. Yhteiset sukujuuret –Facebook-ryhmän paikkakuntaketjussa, kuraattorilta Genissä tai sähköpostitse osoitteesta geni-suojarvi@googlegroups.com. Ks. sivut ”Mistä apua?”
 - Älä lataa Geniin GEDCOM-tiedostoa. Siitä aiheutuu suomalaisittain vain sotkua, jonka siivoamisesta voi tulla isompi homma.

The screenshot shows the Geni website interface. At the top, there is a navigation bar with the Geni logo, a search bar, and user account options. Below the navigation bar, there is a green banner with a welcome message and a progress bar for profile completion. The main content area is titled "Tervetuloa" and includes a "Muutokset" button. On the right side, there is a user profile menu with options like "Katsota profiiliasi", "Muokkaa profiilia", "Kokeile Geni Prota ilmaiseksi", "Kutsu sukulaisia", "Tiliasetukset", "Tietosuoja-asetukset", "Vaihda kieli", "Ohje", and "Kirjautu ulos". A red circle highlights this menu.

Sukupuun rakentaminen 1

<https://www.ysj.fi/geni-ohjeet/>

- Profiilien **lisääminen** sukupuunäkymässä
- Profiilien **haku** Genistä
- Profiilien **virheellisten tietojen** korjaaminen – kaikki käyttäjät saavat ja voivat korjata
 - Suositus: lisää lähdeviite korjattujen tietojen tueksi
- Profiilien **yhdistäminen** sukupuunäkymässä - kaikki käyttäjät voivat yhdistää
 - Tärkeintä yhdistämisessä on varmistua siitä, että varmasti yhdistät oikeat henkilöt
 - Jos kuitenkin yhdistit väärin, kuraattori voi perua yhdistämisen
 - Yhdistämisen jälkitilat:
 - Puuristiriitojen ratkaiseminen -yhdistäjän voi ratkaista, viime kädessä ylläpitäjän tehtävä
 - Profiilin tietoristiriitojen ratkaiseminen -yhdistäjän voi ratkaista, viime kädessä ylläpitäjän tehtävä. Älä arvaa!
- Profiilien **ylläpito**
 - Käyttäjän yhdistämiskeskus, *Ilmoitukset > Osumat*
 - Lähellä olevat yhdistämisongelmat, *Toiminnot > Näytä lähellä olevat yhdistämisongelmat*
 - Epäjohtonmukaisuudet eivät vaikuta puun eheyteen, mutta voivat ilmiäntää virheitä myös sukulaisuussuhteissa
 - Lähellä olevat epäjohtonmukaisuudet, *Toiminnot > Näytä lähellä olevat epäjohtonmukaisuudet*
 - Huomaa, että Geni voi arvata noita kaikkia myös väärin. Osa niistä on aiheettomia.
- Erityisesti Basic-käyttäjä: suosi **yhteistyökumppanuuksia!** *Toiminnot > Lähetä yhteistyöpyyntö* käyttäjän profiilisivulla
- Tietosuoja
 - Elossa olevien henkilöiden osalta on suositeltavaa noudattaa Suomen Sukututkimusseuran tietosuojajohteistusta, joka perustuu heidän laatimiinsa linjauksiin. **Kysy elossa olevalta henkilöltä ensin lupa.**
 - Kutsu sukulaiset käyttäjiksi sukupuuhun.



Sukupuun rakentaminen 2

Profiilin haku nimellä

Osumat.
Sininen kortti kertoo että Genissä on ehkä kaksi profiilia tälle henkilölle

Puumerkistä voit laajentaa tämän henkilön sukulaisten näkymää näytöllä

Nimen kohdalta hiiren vasemmalla klikkaamalla aukeaa uusi välilehti jossa profiilisivu kts. Seur.sivu

+ merkistä pääsee lisäämään sukulaisia tälle henkilölle

Vasemman reunan ruutu aukeaa klikkaamalla hiiren oikealla – Tietoja voi muokata ym.

Sukupuunäkymässä voi navigoida helposti, zoomailu onnistuu myös rullahiirellä



Johannes Hämäläinen
Fifth great grandfather

Puu Muokkaa Lisää Lisää

Notifications

- 1 pending Smart Matches
- 1 pending Record Matches
- 2 pending Tree Matches

Profiilin tiedot

Syntymä: 16. heinäkuuta 1721, Kolkontaipal, Rantasalmi

Profiilihistoria:


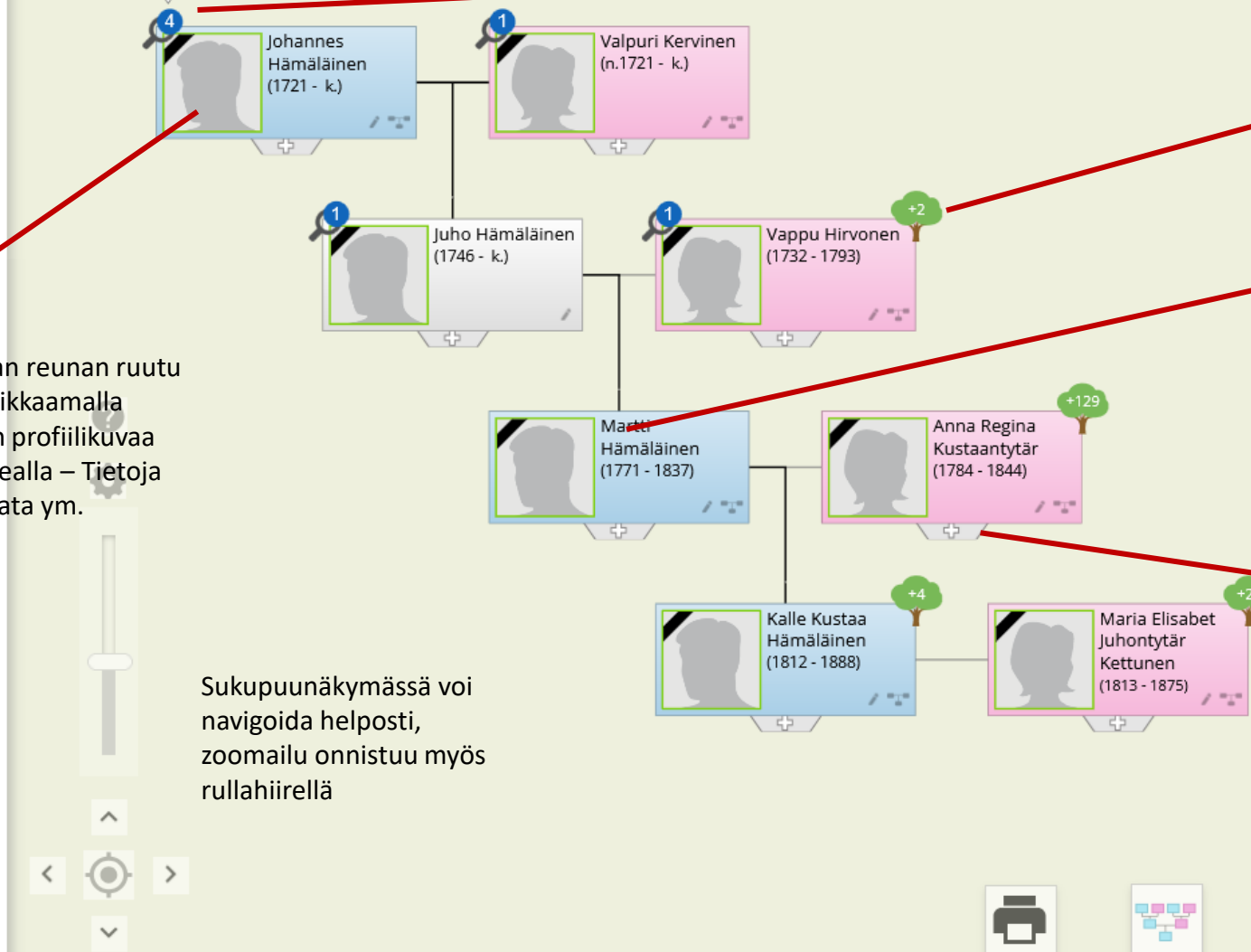
Päivittänyt: Paula Päivinen 11. helmikuuta 2026
Lisääjä: Paula Päivinen 11. helmikuuta 2026
Ylläpitäjä: Paula Päivinen

Lähisukulaiset

Kumppani

Valpuri Kervinen

Lisää isä, äiti ja sisarukset.



Profiilit

- **Sukulaisuuslaskenta**= sukuyhteyspolku, toimii välimuistin varassa, ei-reaaliaikainen
 - Päivityssymbolia painamalla voit päivittää polun
- **Perustiedot, *Muuta profiilin tietoja > Perustiedot***
 - **Yleinen nimistandardi**
 - Paikkatiedon tallettaminen
- **Sukulaisuussuhteet**, Basic-käyttäjällä rajoituksia, *Muuta profiilin tietoja > Sukulaisuussuhteet*
- **Raportti esivanhemmista** MAX 20 polvea, reaaliaikainen, *Toiminnot > Raportti esivanhemmista*
- **Lähdeviitteiden** lisääminen on suositeltavaa
 - **Lähdetietojen lisääminen Tietoa-kohtaan—helpompi tapa**
 - Lähteet-välilehden käyttö on hankalaa - älä käytä
- **Osumat: puuosuma (tree match, sininen laatikko)**, record match, smart match,
 - Puuosuma vaatii usein profiilien yhdistämistä, muut ovat osumia MyHeritagen tietokantaan, ei vaadi toimia.
- **Sukupuunäkymä**, reaaliaikainen, *Näytä sukupu*
 - Sukupuunäkymän ominaisuudet: osumat, puuristiriidat, useammat vanhemmat
- **Profiilityypit**: käyttäjäprofiili (käyttäjätili), julkinen profiili, yksityinen profiili, pääprofiili (Master Profile, MP), joka voi olla lukitsematon tai lukittu (usein julkisuuden henkilön wikipedia-tietoa tms.)

Profiilisivu

- Profiilisivu aukeaa omalle välilehdelleen sukupuun profiilin nimen kohdalta hiiren vasemmalla klikkaamalla

Valokuvan voi lisätä tähän

Välilehdille voi lisätä esimerkiksi valokuvia. Älä käytä lähteetvälilehteä, vaan lisää lähteet Yleistietoihin

Geni Aloitus sivu Sukupu Suku Sukututkimus Etsi henkilöitä

Juho Hämäläinen Lopeta seuraaminen Toiminnot

Lyhin verisukulaisuuspolku

Juho Hämäläinen is your fourth great grandfather.

Luo kaavio

Teidän välillänne saattaa olla muitakin yhteyksiä.

Näytä

Juho Hämäläinen ruotsi: Johan

Sukupuoli: Mies
Syntynyt: 01. syyskuuta 1746
Kolkontaipale, Rantasalmi

Lähisukulaiset: Vanhemmat: Johannes Hämäläinen ja Valpuri Kervinen
Puolisot: Vappu Hirvonen
Lapset: Martti Hämäläinen

Lisännyt: Paula Päivinen 27. joulukuuta 2024
Ylläpitäjä: Paula Päivinen

Osumat 1 0 Tutki tätä henkilöä

Näytä sukupuunäkymään
Muuta profiilin tietoja

Yleistiedot Media-aineisto Aikajana Keskustelut Lähteet Muutokset DNA

Tietoa muokkaa | historia

Tilasto
Sukupuunäkymä
Väestötilasto
Esivanhemmat
Jälkeläiset
Seuraajat

Uusimmat projektit
Henkilöä Juho Hämäläinen ei ole vielä mihinkään projektiin. Lisää projekteja

Lähisukulaiset Näkyvillä 4 henkilöä Tekstinäkymä Lisää perheenjäsen

Vappu Hirvonen vaimo
Martti Hämäläinen poika
Johannes Hämäläinen isä
Valpuri Kervinen äiti

Toiminnot-kohdasta profiiliin liittyviä lisätoimintoja esim. raportit
esipolvet/jälkipolvet

Sukulaisuuslaskenta itsesi ja tämän henkilön välillä

Sininen kortti: useita profiileja Genissä -> yhdistä

Takaisin sukupuunäkymään

Profiilisivun korjaus ja täydennys alkaa tästä

Tietoa-kohtaan merkitään lähdeviitteet. Muokkaa-valinnalla pääset lisäämään.

Profiilisivu

- 'Muuta profiilin tietoja' valinnalla pääsee muuttamaan profiilin tietoja

Nimet kirjataan suomalaistettuna oletusvälilehdelle eli English (default)

Huomaa, että naishenkilöt 1700 ja 1800-luvuilla käyttivät yleensä isänsä sukunimeä eli sukunimi ja syntymäsukunimi on sama

Lisää ruotsinkielinen välilehti, jos henkilö on kirjattu ruotsalaisella nimillä esim. Johan

geni Aloitus sivu Sukupuu Suku Sukututkimus

PRO Kokeile ilmaiseksi

Etsi henkilöitä

Juho Hämäläinen

Muokkaa profiilin perustietoja

Perustiedot Sukulaisuussuhteet Lisätietoja Henkilökohtaiset tiedot Työ Koulutus

Yksityisyys Yksityinen Julkinen

Lisää nimet English (default) Svenska Lisää suomi

Titteli Titteli

Nimi Juho Patronyymi tai matronyymi

Hämäläinen Jälkiite

Syntymäsukunimi Hämäläinen

Näyttönimi Juho Hämäläinen

Tunnetaan myös nimellä Erotta vaihtoehdot nimet pilkulla

Tila Eloissa Kuollut

Sukupuoli Mies Nainen Ei tiedossa

Ammatti

Viimeinen asuinpaikka Ala kirjoittaa paikkaa

▼ Näytä ja muokkaa paikan tietoja

Syntymäpäivä Tarkka

01.09.1746 Noin 1. syyskuuta 1746

Syntymäpaikka Kolkontaipale, Rantasalmi

▼ Näytä ja muokkaa paikan tietoja

Syntymäjärjestys Ainoa lapsi

+ Lisää kastetiedot

Kuolinpäivä Tarkka

PP.KK.VVVV Noin

Välilehti: Lisätietoihin voi kirjoittaa tekstiä Sukulaisuussuhteet-sivulla voi joskus korjata lähisukulaisuuksia

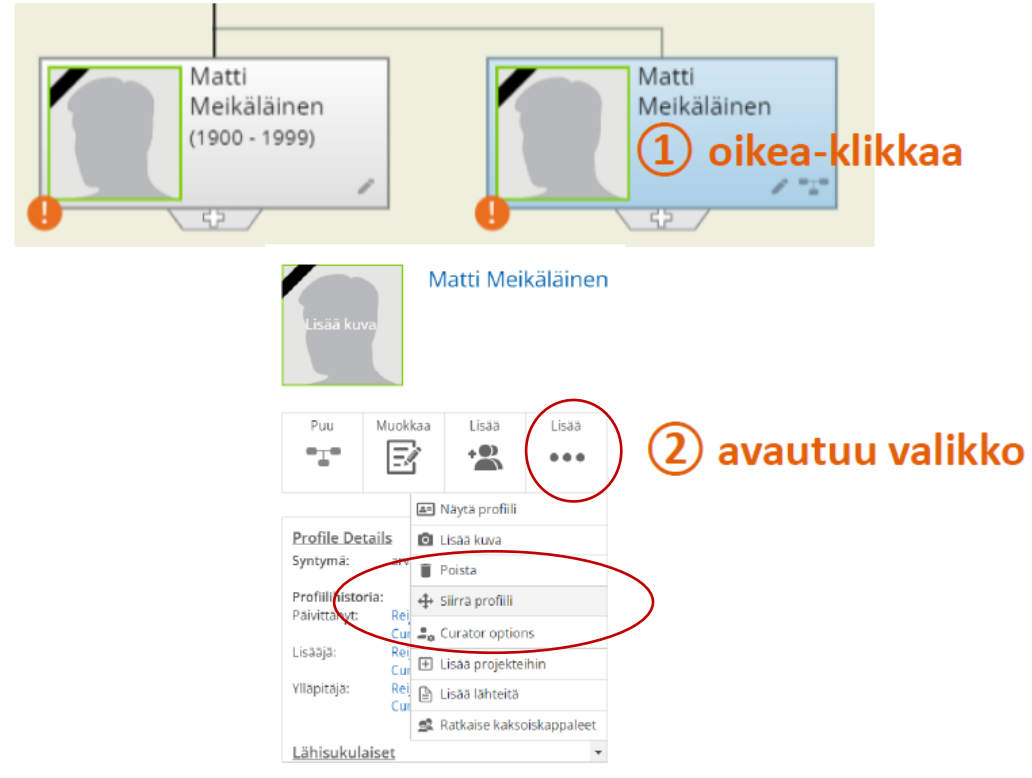
Yli 150 vuotta vanhat profiilit ovat julkisia

Kirjoita syntymä, asuin- ja kuolinpaikat aina sinisen 'Näytä ja muokkaa' valinnan kautta

Tallenna lopuksi sivun alalaidasta

Profiilien yhdistäminen sukupuunäkymässä 1

- Tarkista yhdistettävien profiilien tiedot aina tarkkaan ennen yhdistämistä ja **yhdistä vain varmasti samaa henkilöä tarkoittavat profiilit. Huomaa, että Genin automaattiset osumaehdotukset ovat usein väärässä!**
- Oikea-klikkaa hiirellä toista profiilia – avautuu valikko, josta valitse *Lisää > Siirrä profiili*



ÄLÄ TEE YHDISTÄMISTÄ, ELLET OLE AIVAN VARMA, ETTÄ PROFIILIT TARKOITTAVAT SAMAA HENKILÖÄ!

Profiilien yhdistäminen sukupuunäkymässä 2

- Näytön oikeaan reunaan avautuu siirtoprofiili

③ siirtoprofiili avautuu



- Siirrä siirtoprofiili yhdistettävän profiilin päälle. Avautuu sukulaisuussuhteen varmistusvalikko. Valitse oikea vaihtoehto (tässä tapauksessa *Tämä henkilö on sama*)

④ "raahaa" siirtoprofiili yhdistettävän profiilin päälle

⑤ valitse oikea vaihtoehto avautuvasta valikosta



Profiilien yhdistäminen sukupuunäkymässä 3

- Avautuu yhdistämisen vertailunäyttö. Tarkista tiedot ja vahvista yhdistäminen.
- Tarkista myös *Tietoa*-kenttä: millä välilehdellä ovat lähdetiedot? Siirrä samalle välilehdelle.
- Tämän jälkeen yhdistäminen on valmis, ja tulee tarvittaessa mahdollisuus valita oikeat vaihtoehdot, jos on ristiriitaisia kenttiä.

Ovatko nämä saman henkilön profileja?

⑥ tarkista tiedot

The screenshot shows a comparison interface for two profiles of 'Matti Meikäläinen'. A central arrow with a question mark points from the left profile to the right profile. Below the profiles, there are two buttons: 'Kyllä, yhdistä nämä profiilit' (highlighted) and 'Ei, he ovat eri henkilöitä'. A third button 'Päätän myöhemmin' is also visible.

Profile	Left Profile	Right Profile
Name	Matti Meikäläinen	Matti Meikäläinen
Location	Elossa Ei	Elossa Ei
Birth date	Syntymäaika 1.1.1900	Syntymäaika arviolta 1870–1930
Death date	Kuolinpäivä 31.12.1999	Kuolinpäivä
First name	Etunimet Matti	Etunimet Matti
Surname	Sukunimi Meikäläinen	Sukunimi Meikäläinen
Gender	Sukupuoli Mies	Sukupuoli Mies
Editor	Ylläpitäjä Reijo Mitro Savola, Geni Curator	Ylläpitäjä Reijo Mitro Savola, Geni Curator
Profile created	Profiili tehty 16.1.2023	Profiili tehty 16.1.2023

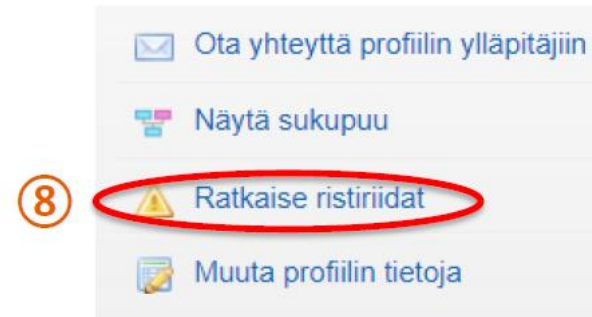
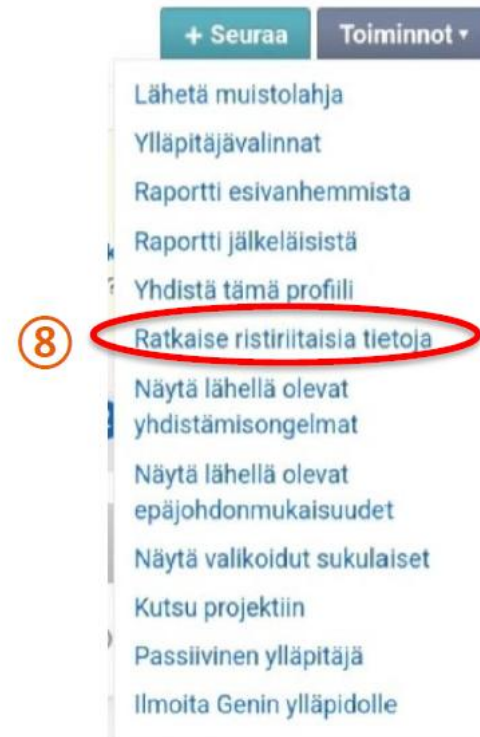
Samat tiedot on merkitty vihreällä tekstillä. Maailman sukupuuun kuuluvissa profileissa on vihreä kehys. Lisätietoa on rinnakkain esitettävissä jälkeläis- ja esivanhempiraporteissa.

⑦ klikkaa

Jos olet jo tehnyt yhdistämisen ja huomaat että yhdistit väärät henkilöt, älä editoi mitään, vaan ota yhteys kuraattoriin, joka voi perua väärän yhdistämisen.

Profiilien yhdistäminen sukupuunäkymässä 4

- Ratkaise mahdolliset tietoristiriidat yhdistämisen jälkeen
- Sen voi tehdä myös etukäteen editoimalla kenttiä ennen yhdistämistä
- Yhdistämissä voi olla odottamassa lisää – ja klikkaamalla *Ratkaise ristiriidat* pääset yhdistämisurakassa eteenpäin



Toiminta-valikko löytyy
Profiilisivun oikeasta
yläreunasta

Projektit

- Projektit Genissä ovat profiilikokoelmia ja yhteistyökumppaneidensa aliverkostoja. Pienemmissä projekteissa korostuu sisältö ja suuremmissa verkosto. Projekteja hyödynnetään myös tiedon laadun parantamiseen sukupuussa automaation keinoin.
- Genissä n. 4 600 projektia tunnisteella "Finland" (5/2022)
 - Paikkaprojektit: ks. luettelo pääprojektin sivulla Suomi ja Karjala
 - Alueprojektit, esim. *Pohjanmaa*
 - Paikkakuntaprojektit lähes kaikille suomalaisille paikkakunnille
 - Esim. *Paikkakunta Kerava*
 - Tarkentavat projektit, kuten kylä- ja taloprojektit, siirtolaisprojektit
 - Erikoisprojektit: ammatti, suku, kantasät, sodissa kaatuneet jne.: Erikoisprojektit ja ammattikuntaprojektit
- Projektiin liittyminen: valitse Geniin kirjautuneena ollessasi projektisivulla *Toiminnot > Liity projektiin*
- Profiilien lisääminen projektiin: valitse profiilisivulla *Toiminnot > Lisää projektiin*
- Uusien projektien perustaminen
 - Kaikki käyttäjät voivat perustaa projekteja
 - **Tarkista aina ensin, että aiheesta ei ole jo olemassa projektia**
 - Huomaa aina lisätä tunniste "Finland" suomalaisille projekteille.
 - Genistä löytyy ohje (pdf) "Kuinka perustan sukututkimusprojektin Geniin V4?" Googlaa nimellä.
- Ohjesivusto projektiaktiiveille Genissä: Parhaita projektikäytäntöjä
- Tukiryhmä projektiaktiiveille Facebookissa: Geni-projektien aktiivit

Ulkoiset työkalut

YSJ-sivusto

- Geni-kuraattori Juha Mustosen suunnitteleman ja ylläpitämän sivuston keskeinen sisältö:
 - Paikkakuntaprojektikartta
 - Esivanhempikartta
 - Paikkakuntaprojektien poikkeamaraportit
 - Geni-ohjeet, ohjeet ovat suomalaisten Geni-aktiivien yhdessä laatimat, ja niiden sisältö tuodaan sivustolle Genin puolella julkaistuista ohjeprojekteista

HistoryLink–ympyrägrafiikka esivanhemmista

SmartCopy–johdonmukaisuustarkistus-ja kopiointityökalu

Mistä apua?

Tutustu suomenkielisiin ohjeisiin

- YSJ-sivustolla tai
- Genissä
- **Auttajat Genissä**
- Luettelo suomalaisista vapaaehtoisista kuraattoreista ja sukupuukummeista: **Suomi ja Karjala -aliprojekti Mistä apua?**
- Pro-käyttäjien käytössä myös Genin asiakaspalvelu (Customer Service)
 - Asiakaspalvelun tavoitat valitsemalla oikeasta yläkulmasta nimesi kohdalta avautuvasta valikosta *Ohje > Submit a ticket*
 - Kirjoita asiakaspalvelulle mieluummin englanniksi

Mistä apua?

Suomalaisen Geni-yhteisön keskustelu- ja tukiryhmät Facebookissa

- **Suomi ja Karjala -pääprojektinryhmä** Yhteiset sukujuuret –sukututkimus nykypäivän työkaluin”YSJ”
 - Suuri, n. 22 200 jäsenen ryhmä (5/2022)
 - Erinomainen erityisesti vasta-alkajille ja Genin peruskäyttöön liittyville kysymyksille ja keskustelulle
 - Sisältää mm. VIRHE-ketjun, joka on erinomainen apu erityisesti peruskäyttäjille korjausten teossa sekä paikkakuntaketjun, jonka avulla uusi käyttäjä pääsee helposti liittymään sukupuuhun. Huom. ketjujen osoitteet vaihtuvat aika ajoin. Edellä olevat linkkaukset on tehty tällä hetkellä käytössä oleviin ketjuihin. Kulloinkin käytössä olevat ketjut löytyvät ryhmän Ilmoitukset-osiosta.
- **Alueprojektienryhmät, jokaisella on omansa**
 - Esim. Pohjanmaa-projektin ryhmä on Pohjanmaan suvut
- **Joillakin aktiivisimmilla paikkakuntakohta projekteilla on myös omia ryhmiä**
- **Erikoisryhmät**
 - Geni-projektien aktiivit
 - Keskiajan (1100-1525) ja varhaisempien aikojen sukututkimus
 - Rauhallista keskustelua nimistä Genissä